

# Révision et modification de votre demande dûment remplie

Demande 101 pour  
les élèves du secondaire en Ontario

[www.ouac.on.ca/fr/ouac-101](http://www.ouac.on.ca/fr/ouac-101)



Centre de demande d'admission  
aux universités de l'Ontario

# Après que vous avez soumis votre demande

Connectez-vous de nouveau à votre demande pour :

- Acquitter vos droits de demande d'admission, si vous ne l'avez pas déjà fait.
- Réviser toutes les données fournies à l'OUAC.
- Modifier vos données personnelles et vos choix d'université et de programme (une fois vos droits reçus et traités).
- Répondre aux offres d'admission des universités.

# Accéder à votre demande dûment remplie

## La demande 101

Date limite : 15 janvier 202X

Passez en revue les [Dates importantes](#) pour plus de dates limites.

[ALLER À LA DEMANDE](#)

[PARCOURIR PROGRAMMES](#)

[Connecter à votre demande](#) ou [créer un compte OUAC](#) pour l'admission d'automne 202X.

Utilisez la même adresse URL où vous avez accédé à votre demande la première fois :  
[www.ouac.on.ca/fr/ouac-101](http://www.ouac.on.ca/fr/ouac-101).

# Modifier votre mode de paiement

Si vous avez préalablement opté pour le mode de paiement bancaire en ligne, il vous est possible de choisir le paiement par carte de crédit ou débit après 1 jour ouvrable.

**Options de paiement**

Carte de crédit ou de débit (carte de crédit VISA, MasterCard ou American Express, carte de débit VISA ou MasterCard)

**Important : Veuillez ne pas cliquer sur le bouton « Précédent » de votre navigateur Web après avoir soumis votre paiement.**

▸ Plus

Services bancaires en ligne (banques et coopératives de crédit canadiennes seulement). En règle générale, il faut compter de 2 à 5 jours ouvrables.

▸ Plus

Flywire (réservé aux paiements internationaux)

▸ Plus

Continuer

**Nota :** Lors des périodes de pointe, il faut compter jusqu'à 1 semaine pour traiter votre demande après avoir soumis votre paiement. Vous pourrez ensuite ouvrir une nouvelle session et procéder à la révision ou à la modification de votre demande.

# Modifier votre demande

**Rentrée 2021**

**\*Montant total dû**

Vous êtes maintenant connecté en tant que : hsmith\_004  
[Sortir](#)  
Numéro de référence: 2021-010121

Mon compte OUAC  
Mon compte financier OUAC  
Statut d'association RAFEO

**Liens - Demande**

- ➔ **Bon retour**
- Renseignements personnels
- Coordonnées
- Antécédents scolaires
- Parcourir programmes
- Choix/offres
- Détails additionnels sur l'université
- Téléversement de documents

## Demande d'admission pour les élèves du secondaire de l'Ontario (101)

Bon retour

[Lisez les nouvelles et les rappels importants de la demande 101.](#)

[Cherchez dans la FAQ.](#)  
**Réviser et modifier votre demande d'admission 101**

Vous pouvez apporter des modifications aux renseignements choisis, supprimer ou ajouter des choix (si les dates limites ne sont pas passées) et répondre à une offre d'admission.

**Répondre à des offres d'admission**

Cliquez sur le lien « Répondre à une offre » ou sur « Autre offre » pour répondre à l'offre d'admission.

**Important :** Les modifications/réponses aux offres ne sont finales qu'après le processus « Soumettre ». Au terme de 20 minutes d'inactivité, vous serez automatiquement déconnecté(e) de votre compte et aucune de vos modifications ne sera enregistrée.

**Processus « Soumettre »**

Si vous avez modifié les renseignements contenus dans votre demande d'admission ou si vous avez répondu à une offre, cliquez sur « Vérifier et soumettre » pour compléter le processus :

1. Réviser et vérifiez les renseignements contenus dans votre demande.
2. Dès que vous êtes satisfait(e) de l'exactitude des renseignements, lisez la déclaration destinée aux candidates et aux candidats.

Utilisez le menu de navigation Liens – Demande pour naviguer entre les sections.

# Besoin de modifier votre demande ou de répondre à une offre d'admission d'une université?

Vous pouvez modifier votre demande comme suit :

- Ajouter de nouveaux choix d'université/de programme
- Supprimer des choix d'université/de programme existants
- Modifier les détails relatifs aux choix existants
- Modifier vos renseignements personnels et votre adresse
- Répondre aux offres d'admission des universités

# Modifier vos renseignements personnels et vos coordonnées (1 de 2)

Renseignements personnels

[Aide](#)

Saisissez votre nom dans le même ordre qu'il paraisse sur votre carte de santé ou tout autre document officiel.

- Utilisez des lettres majuscules et minuscules pour vos noms et prénom plutôt que « taylor » ou « TAYLOR »).
- Ne saisissez pas des initiales, ni votre surnom.
- Si vous n'avez qu'un seul nom, saisissez-le comme prénom légal et comme nom de famille.

Si vous ne pouvez pas modifier votre nom ou votre date de naissance, [communiquez avec nous](#) pour obtenir de l'aide.

\* Champ obligatoire

**Votre nom et autres renseignements personnels**

Titre

\* Prénom légal  
Helen

Autre prénom(s)

\* Nom de famille  
Smith

Vous ne pouvez pas modifier votre prénom, votre nom de famille, ni votre date de naissance. Si ces renseignements doivent être modifiés, communiquez avec nous à l'adresse : [aide@ouac.on.ca](mailto:aide@ouac.on.ca).

# Modifier vos renseignements personnels et vos coordonnées (2 de 2)

Coordonnées

Champs obligatoires : Une adresse résidentielle, une adresse postale et un numéro de téléphone.

Mon courriel

email@email.com

Type d'adresse	Mes adresses
Résidentielle	189 Red River Rd Thunder Bay, Ontario

Modifier

Veillez vérifier si l'adresse électronique saisie est exacte et ajoutez vos choix d'université à votre « liste de contacts autorisés » ou « d'expéditeurs autorisés », afin de vous assurer que tous les messages soient acheminés à votre boîte de réception.

Assurez-vous de soumettre tous vos modifications.



# Ajouter de nouveaux programmes

Cliquez « Parcourir programmes », sélectionnez le programme de votre choix, puis saisissez-en les détails.

Cliquez « Enregistrer le programme ».

Vous retournerez ensuite à votre liste de choix.

## Liens - Demande

[Bienvenue](#)

[Renseignements personnels](#)

[Coordonnées](#)

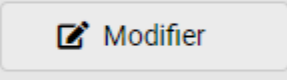
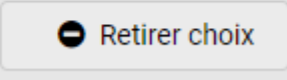
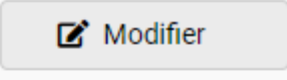
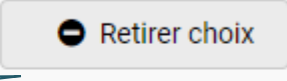
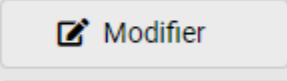
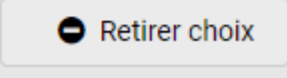
[Antécédents scolaires](#)

[➔ Parcourir programmes](#)

[Choix de programme](#)

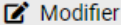
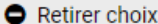
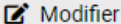
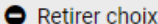
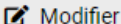
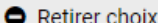
[Détails additionnels sur l'université](#)

# Retirer un choix existant

Numéro du choix	Offres d'admission	Réponse	Code de programme	Titre du programme	Actions
01 ▾			GCS	University of Guelph Child Studies 2021 Automne (septembre)	 Modifier  Retirer choix
02 ▾			OVC	Université d'Ottawa UO: Geography 2021 Automne (septembre)	 Modifier  Retirer choix
			YRK	Université York Philosophy (BA) 2021 Automne (septembre)	 Modifier  Retirer choix

Cliquez « Retirer choix » dans la colonne à côté de votre choix.

# Effectuer des modifications à vos choix existants

Numéro du choix	Offres d'admission	Réponse	Code de programme	Titre du programme	Actions
01 ▾			GCS	University of Guelph Child Studies 2021 Automne (nombre)	 Modifier  Retirer choix
				Université awa ogrophy automne (nombre)	 Modifier  Retirer choix
				Université ophy (BA) automne (nombre)	 Modifier  Retirer choix

Pour un choix d'université ou de programme figurant déjà à votre demande, vous ne pouvez modifier que les détails précisés initialement.

Pour modifier les détails relatifs aux choix de programmes existants :

Cliquez « Modifier ».

Effectuez les modifications nécessaires.

**Nota :** Si vous avez une offre d'admission active, ou si vous avez accepté une offre, vous ne pourrez pas modifier les détails relatifs au programme.

# Répondre à une offre d'admission d'une université

Pour répondre à une offre d'admission, sélectionnez « Choix/offres ». Lisez attentivement les directives.

Numéro du choix	Offres d'admission	Réponse	Code de programme	Titre du programme	Actions
01 ▾	<a href="#">Offre</a> Expire: 2020-09-14		GCS	U 20 (s	
02 ▾			OVC	Un d' UO: Geography 2021 Automne (septembre)	<input type="button" value="Retirer choix"/>
	<a href="#">Autre offre</a> Expire: 2020-09-14		OAE	Université d'Ottawa UO: Environmental Studies 2021 Automne (septembre) Coop: Non	
03 ▾			YRK	Université York Philosophy (BA) 2021 Automne (septembre)	<input type="button" value="Modifier"/> <input type="button" value="Retirer choix"/>

Cliquez « Offre » ou « Autre offre » dans la colonne Offres d'admission.

# Accepter ou refuser une offre

Réponse à une offre	Actions
Je souhaite <b>accepter</b> l'offre et j'accepte les conditions et stipulations précisées dans l'offre.	<input checked="" type="checkbox"/> Accepter
Je souhaite <b>refuser</b> l'offre et comprends que cela annulera l'offre d'admission.	<input checked="" type="checkbox"/> Refuser

Pour répondre à une offre, cliquez  
« Accepter » ou « Refuser ».

# Annuler une offer d'admission

Réponse à une offre	Actions
Je souhaite <b>annuler</b> mon acceptation non soumise de cette offre.	<input type="button" value="Annuler"/>

Pour annuler une offre d'admission préalablement acceptée, cliquez « Annuler ».

# Soumettre une réponse

Je suis prêt(e) à soumettre ma réponse/mes modifications.

Je souhaite effectuer d'autres modifications

[Fermer](#)

Pour continuer, 2 options vous seront offertes. Cliquez « Je suis prêt(e) à soumettre ma réponse/mes modifications » pour passer à la page Soumettre ou cliquez « Je souhaite effectuer d'autres modifications » si vous avez d'autres modifications à apporter.

# Réponses non soumises

Connectez-vous de nouveau à votre compte après 1 jour ouvrable pour vérifier vos réponses à la colonne Réponse de la candidate ou du candidat.

Numéro du choix	Offres d'admission	Réponse	Code de programme	Titre du programme	Actions
01	Offre Expire: 2020-09-14	<a href="#">Acceptation non soumise</a>	GCS	University of Guelph Child Studies	Modifier
02			OVC	Université d'Ottawa UO: Geography 2021 Automne (septembre)	Retirer choix
	<a href="#">Autre offre</a> Expire: 2020-09-14		OAE	Université d'Ottawa UO: Environmental Studies 2021 Automne (septembre) Coop: Non	
03			YRK	Université York Philosophy (BA) 2021 Automne (septembre)	Modifier Retirer choix

Votre réponse gardera le statut « Acceptation non soumise » jusqu'à ce que vous terminiez avec succès le processus « Soumettre » et que vous receviez un numéro de confirmation.



# Terminer le processus « Soumettre »

Demande d'admission pour les élèves du secondaire de l'Ontario (101)

Choix/offres

[+ Ajouter un programme](#)

**Vérifier et soumettre modifications/réponses**

Si vous avez préalablement accepté une offre, mais que vous souhaitez plutôt en accepter une autre, vous devez d'abord annuler la première offre acceptée avant de pouvoir répondre à la nouvelle offre.

Dès que vous avez terminé d'effectuer des modifications et/ou de répondre à une offre, vous devez compléter le processus Soumettre afin de les faire passer.

[Vérifier et soumettre modifications/réponses](#)

[Réinitialiser les réponses](#)

Numéro du choix	Offres d'admission	Réponse	Code de programme	Titre du programme	Actions
01	Offre Expire: 2020-09-14	<a href="#">Acceptation non soumise</a>	GCS	University of Guelph Child Studies 2021 Automne (septembre)	<a href="#">Modifier</a> <a href="#">Retour choix</a>

Cliquez « Vérifier et soumettre modifications/réponses ».

Afin que l'OUAC et les universités reçoivent vos modifications/réponses, vous **devez** terminer le processus « Soumettre ».

# Mettre la touche finale à vos modifications

Au moment de cliquer « J'ai vérifié et j'accepte », vous verrez s'afficher tous vos choix de programme. Veuillez passer en revue ces renseignements avec soin.

Code de programme	Titre du programme
LEJ	Université Laurentienne Psychologie 2018 Automne (septembre)
OYC	Université d'Ottawa UO: Communication 2018 Automne (septembre)

J'accepte les conditions susmentionnées et je souhaite poursuivre ma demande d'admission dûment remplie.

Cliquez sur « J'ai vérifié et j'accepte » pour :

- Vérifier l'exactitude et l'intégralité de vos renseignements.
- Accepter les conditions stipulées dans l'énoncé « [101 - Déclaration et avis de collecte, d'utilisation, de divulgation et de traitement de vos renseignements personnels](#) ».

Vous êtes satisfait de vos modifications?  
Cliquez « J'ai vérifié et j'accepte » pour continuer.

# Paieiment

**Options de paiement**

Carte de crédit ou de débit (carte de crédit VISA, MasterCard ou de débit VISA ou MasterCard)

**Important : Veuillez ne pas cliquer sur le bouton « Précédent » de votre navigateur web après avoir soumis votre paiement.**

▸ Plus

Continuer

**Vous devez régler les droits relatifs à vos modifications par carte de crédit ou débit.**

# Confirmation des modifications

Demande d'admission pour les élèves du secondaire de l'Ontario (101)

Complet

Merci.

Il faut compter de 1 à 3 jours ouvrables pour le traitement de vos offres d'admission. Connectez-vous à votre demande afin de recevoir, au besoin, des modifications.

**Important :** Veuillez ne pas cliquer sur « Précédent » de votre navigateur après avoir soumis votre paiement par carte de crédit.

Et ensuite?

- **Imprimez le présent écran** à titre de référence.
- Pour plus d'information, voir [Questions fréquentes](#).
- Des questions au sujet de l'état de votre demande d'admission, contactez les universités [directement avec les universités en question](#).

Une fois cet écran affiché, vous saurez que vous avez réussi à soumettre vos modifications/réponses à l'OUAC.

**Nota :** Vous recevrez 1 seul numéro de confirmation par courriel pour toutes les modifications/réponses aux offres effectuées lors d'une même session.

# Besoin d'aide?

Lisez la section « FAQ » et autres renseignements dans notre site  
Web : [www.ouac.on.ca/fr/faq-application/101](http://www.ouac.on.ca/fr/faq-application/101).

Communiquez avec nous :

OUAC

170 Research Lane  
Guelph (Ontario) N1G 5E2

Téléphone : 519 823-1063

Télécopieur : 519 823-5232

Adresse électronique : [aide@ouac.on.ca](mailto:aide@ouac.on.ca)

Site Web : [www.ouac.on.ca/fr/ouac-101](http://www.ouac.on.ca/fr/ouac-101)